

# Índice Oficial de Precios al Consumidor en Puerto Rico

## Revisión 2010\*

Base diciembre 2006=100

# 2021

JUNIO 2021

Fecha de Publicación:  
23 de julio de 2021

### CONTENIDO

Índice General de Precios .....	1
Grupos Principales.....	2
Alimentos y Bebidas .....	2
Alojamiento .....	2
Ropa .....	3
Transportación .....	3
Cuidado Médico .....	3
Entretenimiento .....	4
Educación y Comunicación.....	4
Otros Artículos y Servicios .....	4
Tablas Estadísticas.....	5
Definición de Términos y Metodología .....	11

### PUNTO DE INTERÉS

El poder adquisitivo del dólar del consumidor se redujo de 83 al 82 centavos de mayo a junio de 2021, respecto a su valor de 100 en diciembre de 2006.

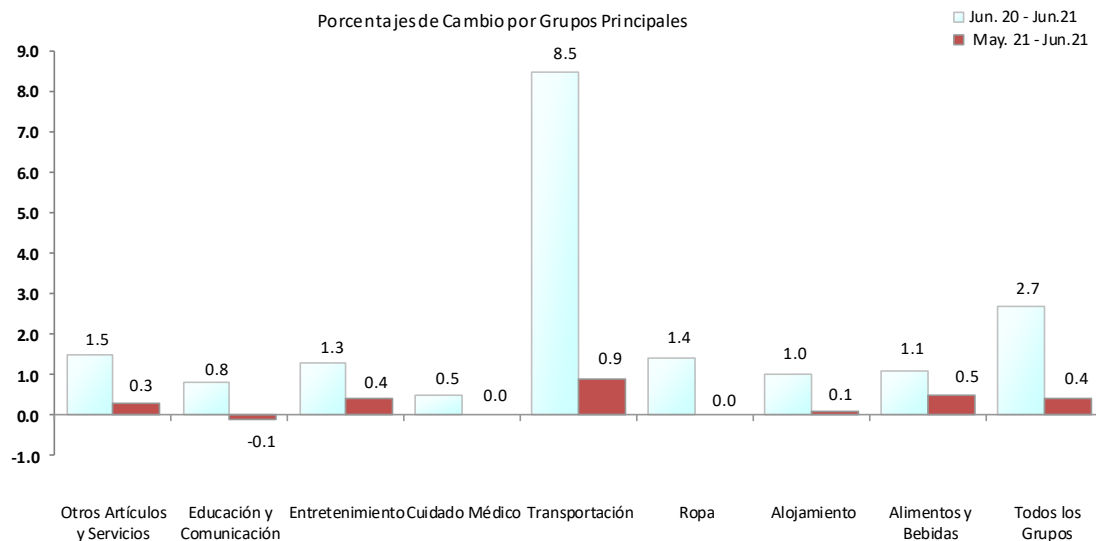


## Índice General de Precios

En junio de 2021 el Índice de Precios al Consumidor registró la cifra de 121.389. Esto representa un aumento de 0.4 por ciento al comparar con mayo de 2021 (120.893).

Los grupos que reflejaron aumento en sus índices fueron los siguientes: Transportación, 0.9 por ciento; Alimentos y Bebidas, 0.5 por ciento; Entretenimiento, 0.4 por ciento;

Otros Artículos y Servicios, 0.3 por ciento; y Alojamiento, 0.1 por ciento. El grupo que presentó una reducción en su índice fue: Educación y Comunicación, 0.1 por ciento. Los grupos Ropa y Cuidado Médico se mantuvieron prácticamente en el mismo nivel del mes anterior.



**Nota:** El informe del IPC correspondiente a los meses de abril y mayo de 2020 no se publicaron como resultado del cierre por la pandemia del COVID-19. Los precios para los meses en referencia fueron imputados ya que no se pudo recoger la información en los establecimientos. En la Serie Histórica y en la Concatenación se encuentran disponibles los índices imputados para los meses en referencia.

\*En marzo de 2010, se implementó el uso de la media geométrica para la agregación de los precios. Para más información refiérase a Nota Técnica del IPC en [www.mercadolaboral.pr.gov](http://www.mercadolaboral.pr.gov), tel. (787) 754-5353 ext. 2656, 2657 o por correo electrónico a [ssoto@trabajo.pr.gov](mailto:ssoto@trabajo.pr.gov)

Entre junio de 2020 (118.237) y junio 2021 (121.389) el Índice General de Precios aumentó en 2.7 por ciento. Todos los grupos principales reflejaron alzas en sus índices: Transportación, 8.5 por ciento; Otros Artículos y Servicios, 1.5 por ciento; Ropa, 1.4 por ciento; Entretenimiento, 1.3 por ciento; Alimentos y Bebidas, 1.1 por ciento; Alojamiento, 1.0 por ciento; Educación y Comunicación, 0.8 por ciento y Cuidado Médico, 0.5 por ciento.

En el año fiscal 2021 el Índice General de Precios registró un promedio de 119.615. Los índices para los grupos principales fueron los siguientes: Alimentos y Bebidas, 131.066; Alojamiento, 115.925; Ropa, 84.819; Transportación, 110.107; Cuidado Médico, 156.970; Entretenimiento, 113.860; Educación y Comunicación 118.997; y Otros Artículos y Servicios, 123.850.

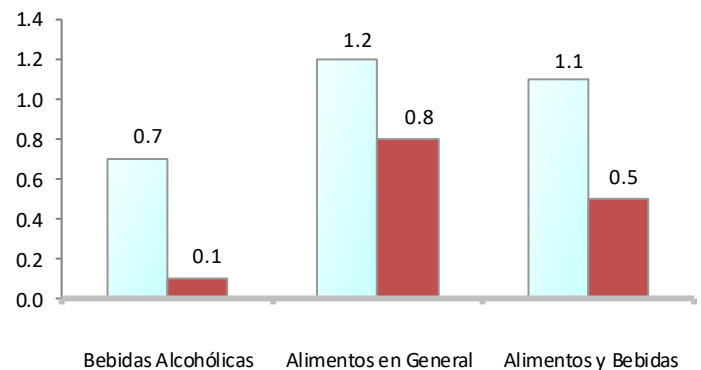
## Grupos Principales

### Alimentos y Bebidas

En este grupo el índice mostró un aumento de 0.5 por ciento entre mayo y junio de 2021. La clasificación Alimentos en General reflejó un alza en su índice de 0.8 por ciento y dentro de ésta, los alimentos consumidos en el hogar, mostraron un aumento de 1.4 por ciento. El subgrupo mayormente responsable de este aumento fue: Cereales y productos de cereales, 2.7 por ciento, provocado, fundamentalmente, por regreso precios regulares en el Arroz.

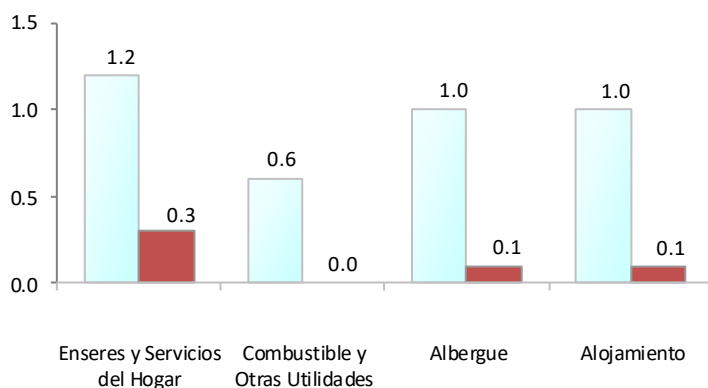
Alimentos y Bebidas y Subgrupos  
Porcentajes de Cambio

□ Jun. 20 - Jun.21  
■ May. 21 - Jun.21



Alojamiento y Subgrupos  
Porcentajes de Cambio

□ Jun. 20 - Jun.21  
■ May. 21 - Jun.21

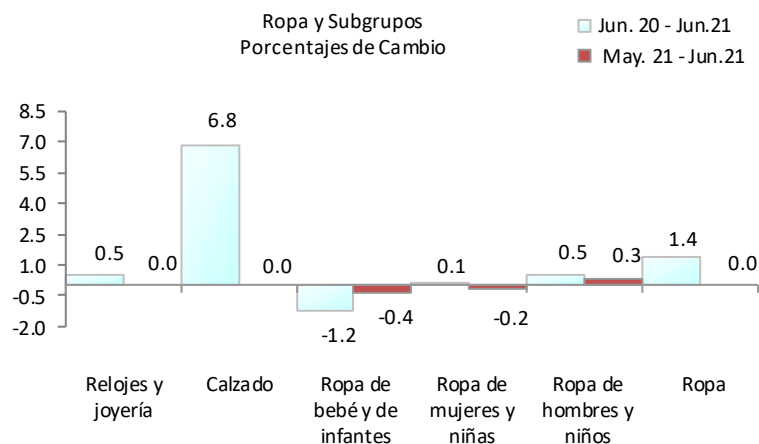


### Alojamiento

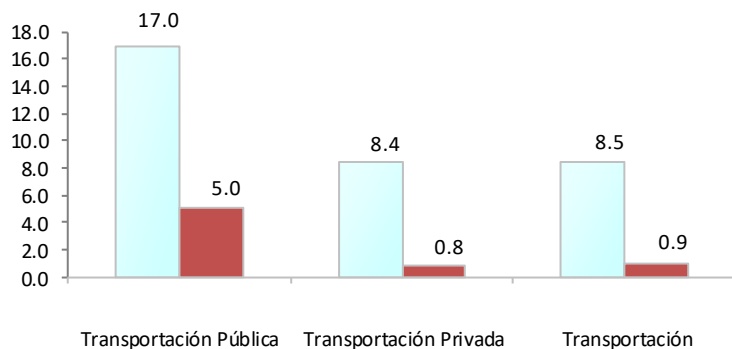
En junio de 2021 el índice en Alojamiento registró un aumento de 0.1 por ciento. Este aumento se reflejó en la clasificación Enseres y Servicios del Hogar (0.3 por ciento) y dentro de ésta, el subgrupo de Artículos, enseres, equipo y mobiliario, mostró un aumento de 0.3 por ciento, fundamentalmente, por el regreso a precios regulares en Detergentes de lavar ropa.

## Ropa

En junio de 2021 el índice en este grupo (84.646) se mantuvo prácticamente en el mismo nivel del mes anterior (84.661).



Transportación y Subgrupos  
Porcentajes de Cambio

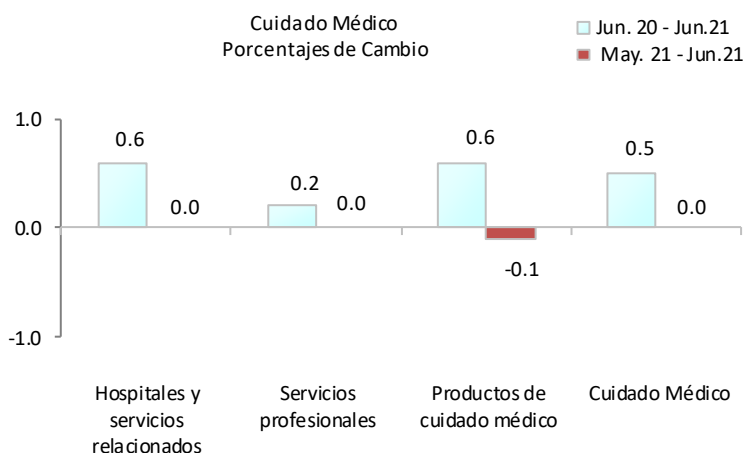


## Transportación

En Transportación el índice reflejó un alza de 0.9 por ciento en junio de 2021. El aumento mayor ocurrió en el subgrupo Transportación Pública (5.0 por ciento). Este cambio fue provocado, mayormente, por el aumento en el precio en los boletos aéreos.

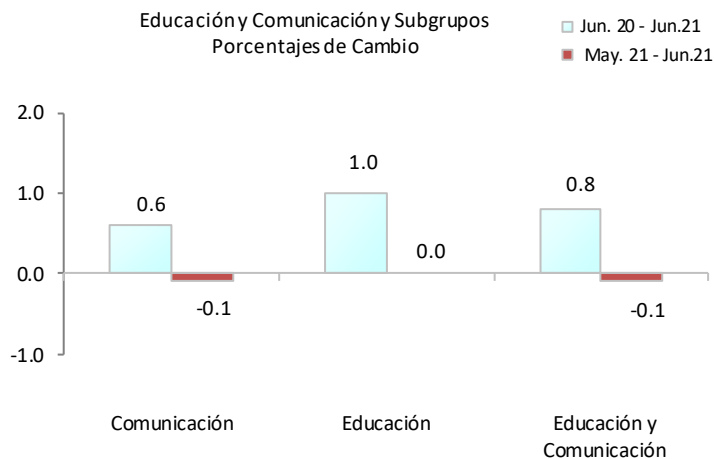
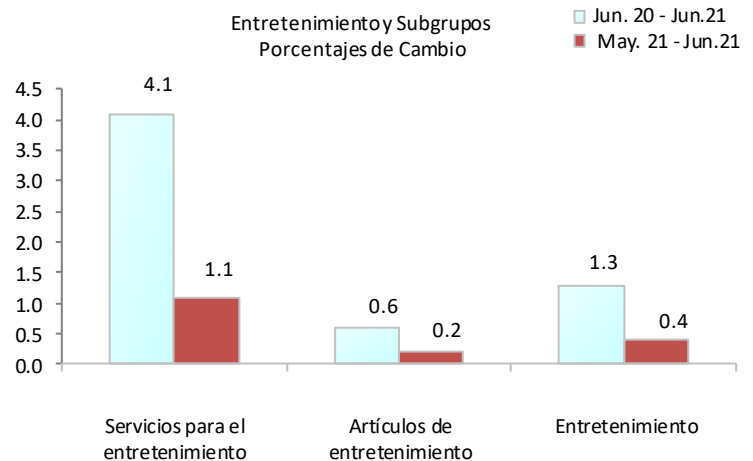
## Cuidado Médico

En junio de 2021 el índice en este grupo (157.225) se mantuvo prácticamente en el mismo nivel del mes anterior (157.291).



## Entretenimiento

En el grupo Entreenimiento el índice reflejó un aumento de 0.4 por ciento en junio de 2021. Esta alza ocurrió en el subgrupo servicios para el entretenimiento (1.1 por ciento); provocado, fundamentalmente, por el aumento en precio de los Campamentos de verano.

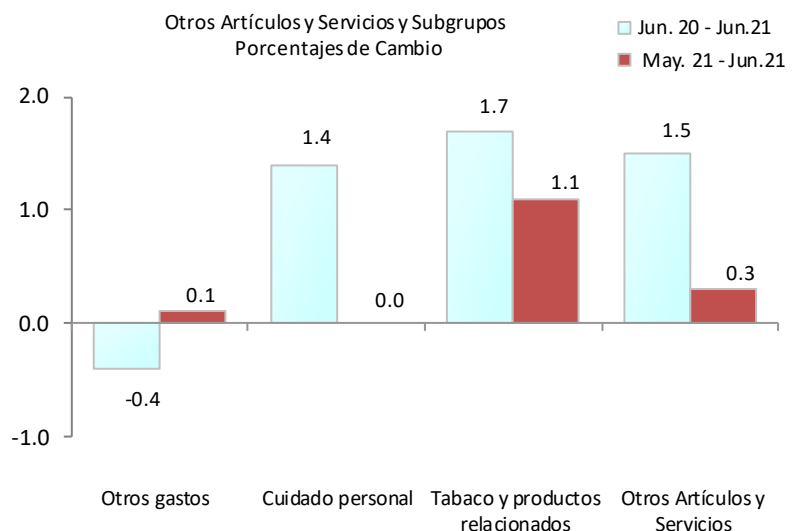


## Educación y Comunicación

El índice en Educación y Comunicación registró una baja de 0.1 por ciento en junio de 2021.

## Otros Artículos y Servicios

En este grupo el índice mostró un aumento de 0.3 por ciento en junio de 2021. Este cambio fue provocado, mayormente, por el integrante Tabaco y productos relacionados (1.1 por ciento); provocado, fundamentalmente, por el aumento en precio de los Cigarrillos.



---

# *Tablas Estadísticas*

---

**Tabla 1. Índice de Precios y Poder Adquisitivo del Dólar del Consumidor  
de todas las Familias en Puerto Rico para junio 2021 y otras fechas seleccionadas**

**Table 1. Consumer Price Index and Purchasing Power  
for all Families in Puerto Rico for June 2021 and other selected dates**

Junio de 2021 desde:						
Todos los Grupos	Diciembre 2006=100 December 2006=100			Percent change to June 2021 from:		All Items
	Junio June 2021	Mayo May 2021	Junio June 2020	Mayo May 2021	Junio June 2020	
	121.389	120.893	118.237	0.4	2.7	
	Diciembre 2006=\$1.00					
Poder adquisitivo del dólar del consumidor	Junio June 2021	Mayo May 2021	Junio June 2020	Cambio Total Total Change		Purchasing power of the consumer dollar
	\$0.82	\$0.83	\$0.85	-\$0.01	-\$0.03	

**TABLA 2. Índice de Precios al Consumidor para todas las Familias en Puerto Rico  
por grupos de artículos y servicios y porcentajes de cambio  
Entre junio de 2021 y otras fechas seleccionadas**

**Table 2. Consumer Price Index for all families in Puerto Rico  
by groups of items and percent changes  
Between June 2021 and other selected dates**

	Índices - Indexes Diciembre 2006=100 December 2006=100			Porcentajes de cambio hasta Junio de 2021 desde: Percent changes to June 2021 from:		
	Junio	Mayo	Junio	Mayo	Junio	
	June	May	June	May	June	
	2021	2021	2020	2021	2020	
<b>TODOS LOS GRUPOS</b>	<b>121.389</b>	<b>120.893</b>	<b>118.237</b>	<b>0.4</b>	<b>2.7</b>	<b>ALL ITEMS</b>
<b>Alimentos y Bebidas</b>	<b>132.201</b>	<b>131.478</b>	<b>130.824</b>	<b>0.5</b>	<b>1.1</b>	<b>Food and Beverages</b>
Alimentos en General	132.094	131.004	130.559	0.8	1.2	Food
Alimentos consumidos en el hogar	129.627	127.875	127.854	1.4	1.4	Food at home
Cereales y productos de cereales	126.377	123.069	123.283	2.7	2.5	Cereals and cereal products
Productos horneados	146.030	142.838	142.831	2.2	2.2	Bakery products
Carnes, aves, pescado y huevos	130.775	127.405	128.731	2.6	1.6	Meats, poultry, fish, and eggs
Leche y productos relacionados	135.120	134.013	134.780	0.8	0.3	Dairy and related products
Frutas y vegetales	107.412	107.831	105.864	-0.4	1.5	Fruits and vegetables
Bebidas sin alcohol y materiales para bebidas	128.752	128.734	128.419	0.0	0.3	Nonalcoholic beverages and beverage materials
Otros alimentos para consumo en el hogar	134.671	133.457	131.563	0.9	2.4	Other food at home
Azúcares y endulzadores	137.782	137.599	134.126	0.1	2.7	Sugar and sweets
Grasas, aceites, y aderezos	140.675	136.432	134.943	3.1	4.2	Fats, oils and dressings
Otros alimentos	128.496	128.850	127.604	-0.3	0.7	Other foods
Alimentos consumidos fuera del hogar	137.407	137.607	136.330	-0.1	0.8	Food away from home
Bebidas Alcohólicas	118.366	118.284	117.546	0.1	0.7	Alcoholic Beverages
<b>Alojamiento</b>	<b>116.514</b>	<b>116.388</b>	<b>115.376</b>	<b>0.1</b>	<b>1.0</b>	<b>Housing</b>
Albergue	121.304	121.204	120.149	0.1	1.0	Shelter
Alquiler de la residencia primaria	119.224	119.147	118.449	0.1	0.7	Rent of primary residence
Alojamiento fuera del hogar	136.896	132.775	118.822	3.1	15.2	Lodging away from home
Alquiler equivalente de la vivienda poseída	121.678	121.623	120.649	0.0	0.9	Owners' equivalent rent of primary residence
Seguros de la vivienda o de inquilinos	100.000	100.000	100.000	0.0	0.0	Tenants' and household insurance
Combustible y Otras Utilidades	108.766	108.729	108.098	0.0	0.6	Fuels and Utilities
Combustible para la vivienda	122.051	121.394	110.017	0.5	10.9	Fuels
Electricidad	92.386	92.386	92.386	0.0	0.0	Electricity
Agua, alcantarillados y limpieza de pozos sépticos	145.249	145.249	145.290	0.0	0.0	Water and sewerage services and cleaning of septic tanks
Enseres y Servicios del Hogar	108.322	108.035	106.986	0.3	1.2	Housefurnishings and Services
Artículos, enseres, equipos y mobiliarios	105.730	105.455	104.291	0.3	1.4	Housefurnishings
Servicios para el Hogar	124.923	124.923	122.414	0.0	2.0	Household services

**TABLA 2. Índice de Precios al Consumidor para todas las Familias en Puerto Rico**  
**por grupos de artículos y servicios y porcentajes de cambio**  
**Entre Junio 2021 y otras fechas seleccionadas**

**Table 2. Consumer Price Index for all families in Puerto Rico**  
**by groups of items and percent changes**  
**Between June 2021 and other selected dates**

	Índices - Indexes			Porcentajes de cambio hasta		
	Diciembre 2006=100			Junio de 2021 desde:		
	December 2006=100			Percent changes to		
				June 2021 from:		
	Junio June 2021	Mayo May 2021	Junio June 2020	Mayo May 2021	Junio June 2020	
<b>Ropa</b>	<b>84.646</b>	<b>84.661</b>	<b>83.494</b>	<b>0.0</b>	<b>1.4</b>	<b>Apparel</b>
Ropa de hombres y niños	88.483	88.258	88.030	0.3	0.5	Men's and boy'
Ropa de mujeres y niñas	72.036	72.154	71.958	-0.2	0.1	Women's and girls' apparel
Ropa de bebé y de infantes	100.589	100.945	101.807	-0.4	-1.2	Infant's and toddlers' apparel
Calzado	84.934	84.954	79.522	0.0	6.8	Footwear
Relojes y joyería	111.827	111.821	111.217	0.0	0.5	Watches and jewelry
<b>Transportación</b>	<b>115.214</b>	<b>114.158</b>	<b>106.174</b>	<b>0.9</b>	<b>8.5</b>	<b>Transportation</b>
Transportación Privada	115.842	114.878	106.846	0.8	8.4	Private Transportation
Vehículos de motor nuevos y usados	104.889	103.930	102.293	0.9	2.5	New and used motor vehicles
Combustible para motores y otros	139.847	138.113	102.335	1.3	36.7	Motor fuel
Piezas y equipos para vehículos de motor	131.953	132.482	129.110	-0.4	2.2	Motor vehicle parts and equipment
Mantenimiento y reparación de vehículos de motor	132.726	132.541	129.914	0.1	2.2	Motor vehicle maintenance and repair
Transportación Pública	81.031	77.185	69.243	5.0	17.0	Public Transportation
<b>Cuidado Médico</b>	<b>157.225</b>	<b>157.291</b>	<b>156.381</b>	<b>0.0</b>	<b>0.5</b>	<b>Medical Care</b>
Productos de cuidado médico	160.671	160.877	159.698	-0.1	0.6	Medical care commodities
Servicios profesionales	113.850	113.816	113.653	0.0	0.2	Professional services
Hospitales y servicios relacionados	173.623	173.623	172.592	0.0	0.6	Hospital and related services
<b>Entretenimiento</b>	<b>114.921</b>	<b>114.468</b>	<b>113.473</b>	<b>0.4</b>	<b>1.3</b>	<b>Recreation</b>
Artículos de entretenimiento	108.563	108.314	107.914	0.2	0.6	Recreation goods
Servicios para el entretenimiento	150.732	149.130	144.789	1.1	4.1	Recreation services
<b>Educación y Comunicación</b>	<b>119.515</b>	<b>119.586</b>	<b>118.536</b>	<b>-0.1</b>	<b>0.8</b>	<b>Education and Communication</b>
Educación	137.031	137.035	135.647	0.0	1.0	Education
Libros y materiales educativos	113.724	113.742	113.070	0.0	0.6	Educational books and supplies
Matrícula, mensualidad y cuido de niños	144.171	144.171	142.563	0.0	1.1	Tuition, other school fees, and childcare
Comunicación	102.366	102.502	101.783	-0.1	0.6	Communication
Servicios telefónicos	104.434	104.434	104.199	0.0	0.2	Telephone services
Correo, servicios de entrega y servicios informativos	87.405	88.524	84.299	-1.3	3.7	Postage and delivery services and information services
<b>Otros Artículos y Servicios</b>	<b>124.537</b>	<b>124.146</b>	<b>122.708</b>	<b>0.3</b>	<b>1.5</b>	<b>Other Goods and Services</b>
Tabaco y productos relacionados	223.201	220.699	219.409	1.1	1.7	Tobacco and related products
Cuidado personal	106.090	106.097	104.592	0.0	1.4	Personal care
Otros gastos	100.855	100.771	101.275	0.1	-0.4	Other expenses



**TABLA 3. Índice de Precios al Consumidor para todas las Familias en Puerto Rico**  
**promedios por grupos de artículos y servicios**  
**año fiscal 2021**

**Table 3. Consumer Price Index for all families in Puerto Rico**  
**average by groups of items**  
**fiscal year 2021**

Grupos de Artículos y Servicios	Índices - Indexes		Porcentajes de	
	Diciembre 2006=100		Cambio	
	December 2006=100			
	AÑOS FISCALES		Percent	
	FISCAL YEARS		Changes	
	2021	2020		Groups of Items
TODOS LOS GRUPOS	119.615	119.408	0.2	ALL ITEMS
Alimentos y Bebidas	131.066	130.221	0.6	Food and Beverages
Alimentos en General	130.803	129.708	0.8	Food
Alimentos consumidos en el hogar	128.091	126.644	1.1	Food at home
Cereales y productos de cereales	124.579	124.228	0.3	Cereals and cereal products
Productos horneados	143.426	142.551	0.6	Bakery products
Carnes, aves, pescado y huevos	126.589	123.998	2.1	Meats, poultry, fish, and eggs
Leche y productos relacionados	135.193	133.595	1.2	Dairy and related products
Frutas y vegetales	109.794	108.908	0.8	Fruits and vegetables
Bebidas sin alcohol y materiales para bebidas	128.647	127.926	0.6	Nonalcoholic beverages and beverage materials
Otros alimentos para consumo en el hogar	132.739	131.402	1.0	Other foot at home
Azúcares y endulzadores	135.414	134.008	1.0	Sugar and sweets
Grasas, aceites, y aderezos	135.811	134.773	0.8	Fats, oils and dressings
Otros alimentos	128.936	127.423	1.2	Other foods
Alimentos consumidos fuera del hogar	136.529	136.186	0.3	Food away from home
Bebidas Alcohólicas	117.883	117.843	0.0	Alcoholic Beverages
Alojamiento	115.925	114.987	0.8	Housing
Albergue	120.744	119.677	0.9	Shelter
Alquiler de la residencia primaria	118.913	118.009	0.8	Rent of primary residence
Alojamiento fuera del hogar	118.045	119.845	-1.5	Lodging away from home
Alquiler equivalente de la vivienda poseída	121.290	120.149	0.9	Owners' equivalent rent of primary residence
Seguros de la vivienda o de inquilinos	100.000	100.000	0.0	Tenants' and household insurance
Combustible y Otras Utilidades	108.418	107.827	0.5	Fuels and Utilities
Combustible para la vivienda	115.866	105.256	10.1	Fuels
Electricidad	92.386	92.386	0.0	Electricity
Agua, alcantarillados y limpieza de pozos sépticos	145.255	145.284	0.0	Water and sewerage services and cleaning of septic tanks
Enseres y Servicios del Hogar	107.624	106.777	0.8	Housefurnishings and Services
Artículos, enseres, equipos y mobiliarios	105.146	104.221	0.9	Housefurnishings
Servicios para el Hogar	122.585	121.606	0.8	Hosehold services

**TABLA 3. Índice de Precios al Consumidor para todas las Familias en Puerto Rico**  
**promedios por grupos de artículos y servicios**  
**año fiscal 2021**

**Table 3. Consumer Price Index for all families in Puerto Rico**  
**average by groups of items**  
**fiscal year 2021**

Grupos de Artículos y Servicios	Índices - Indexes		Porcentajes de	Groups of Items
	Diciembre 2006=100		Cambio	
	December 2006=100			
	AÑOS FISCALES		Percent	
	FISCAL YEARS		Changes	
	2021	2020		
Ropa	84.819	84.836	0.0	Apparel
Ropa de hombre y niños	88.086	87.506	0.7	Men's and boy's apparel
Ropa de mujeres y niñas	73.126	74.493	-1.8	Women's and girls' apparel
Ropa de bebé y de infantes	100.519	101.070	-0.5	Infant's and toddlers' apparel
Calzado	84.091	82.488	1.9	Footwear
Relojes y joyería	111.858	110.851	0.9	Watches and jewelry
Transportación	110.107	111.090	-0.9	Transportation
Transportación Privada	111.065	111.630	-0.5	Private Transportation
Vehículos de motor nuevos y usados	103.440	102.636	0.8	New and used motor vehicles
Combustible para motores y otros	120.008	127.985	-6.2	Motor fuel
Piezas y equipos para vehículos de motor	130.405	127.760	2.1	Motor vehicle parts and equipment
Mantenimiento y reparación de vehiculos de motor	131.441	129.433	1.6	Motor vehicle maintenance and repair
Transportación Pública	65.686	78.851	-16.7	Public Transportation
Cuidado Médico	156.970	155.745	0.8	Medical Care
Productos de cuidado médico	160.487	159.423	0.7	Medical care commodities
Servicios profesionales	114.059	113.605	0.4	Professional services
Hospitales y servicios relacionados	173.108	171.415	1.0	Hospital and related services
Entretenimiento	113.860	113.581	0.2	Recreation
Artículos de entretenimiento	107.824	108.032	-0.2	Recreation goods
Servicios para el entretenimiento	147.858	144.833	2.1	Recreation services
Educación y Comunicación	118.997	118.475	0.4	Education and Communication
Educación	135.931	135.299	0.5	Education
Libros y materiales educativos	113.306	111.814	1.3	Educational books and supplies
Matrícula, mensualidad y cuido de niños	142.863	142.493	0.3	Tuition, other school fees, and childcare
Comunicación	102.418	102.003	0.4	Communication
Servicios telefónicos	104.412	104.452	0.0	Telephone services
Correo y servicios de entrega y servicios informativos	87.994	84.284	4.4	Postage and delivery services and information services
Otros Artículos y Servicios	123.850	124.728	-0.7	Other Goods and Services
Tabaco y productos relacionados	220.702	217.652	1.4	Tobacco and related products
Cuidado personal	105.738	107.387	-1.5	Personal care
Otros gastos	100.786	100.743	0.0	Other expenses

## Definición de Términos y Metodología

### Índice de Precios al Consumidor

Es un indicador estadístico que mide, entre dos períodos específicos, el cambio relativo promedio ocurrido en los precios al por menor de las mercaderías y servicios que consumen todas las familias en Puerto Rico.

### Todas las Familias

Incluye empleados asalariados, empleados por cuenta propia, retirados, personas desempleadas, así como también familias obreras sin restricción de tiempo trabajado o ingreso familiar.

### Encuesta de Ingresos y Gastos

Primera etapa en el inicio o revisión de un Índice de Precios al Consumidor. De este estudio se deriva la muestra de artículos y servicios, y las ponderaciones usadas para calcular los índices. Para mas detalles vea la publicación: *Estudio de Ingresos y Gastos del Consumidor Urbano de Puerto Rico (1999-2003)* en [www.mercadolaboral.pr.gov](http://www.mercadolaboral.pr.gov), llame a al tel. (787) 754-5353, ext. 2656, 2657 o solicítela por correo electrónico a [ssoto@trabajo.pr.gov](mailto:ssoto@trabajo.pr.gov)

### Metodología IPC

La fórmula estadística que se utiliza para preparar el Índice de Precios al Consumidor es la del método agregativo de ponderación fija. Ésta, básicamente consiste en comparar, mensualmente, el valor que tienen las 503 categorías que componen la muestra (canasta) a los precios de cada mes, con el valor que tenían a los precios en diciembre de 2006 (periodo base), y multiplicar esa razón por cien para convertirla en el índice. Para mas detalles vea la Nota Técnica en [www.mercadolaboral.pr.gov](http://www.mercadolaboral.pr.gov), solicite al tel. (787) 754-5353 ext. 2656, 2657 o por correo electrónico a [ssoto@trabajo.pr.gov](mailto:ssoto@trabajo.pr.gov)

### Periodo Base

Es el período de referencia en el que el Índice de Precios al Consumidor se define igual a 100.

### Canasta de Artículos y Servicios

Es la muestra que representa toda una gama de productos para el índice. Estos se han agrupado en ocho grupos principales que son: Alimentos y Bebidas; Alojamiento; Ropa; Transportación; Cuidado Médico; Entretenimiento; Educación y Comunicación; y Otros Artículos y Servicios.

### Poder Adquisitivo del Dólar

Es la capacidad que tiene el dólar para comprar bienes y servicios, si se compara con su valor de 100 centavos en el período base.

### Para obtener una copia de este informe:

(1) visite [www.mercadolaboral.pr.gov](http://www.mercadolaboral.pr.gov), (2) envíe su solicitud por correo electrónico a [ssoto@trabajo.pr.gov](mailto:ssoto@trabajo.pr.gov), (3) llame al (787) 754-5353 ext. 2656, 2657, (4) envíe su solicitud por fax al (787) 281-5676, (5) envíe su solicitud por correo a División de Coste de Vida, Negociado de Estadísticas del Trabajo, PO Box 195540, San Juan PR 00919-5540, (6) visite las oficinas de Departamento del Trabajo en Edificio Prudencio Rivera Martínez, Piso 11, 505 Ave Muñoz Rivera, entre las horas de 7:30 am a 4:00 pm. El informe está disponible en papel y en el siguiente formato electrónico: PDF (READABLE). También, está disponible un archivo electrónico en Excel con los datos mensuales del IPC por clase desde 1984. El informe no tiene costo.

### Marco Legal

Este informe se prepara para cumplir con la Ley Núm. 15 de 1931, según enmendada, conocida como la Ley Orgánica del Departamento del Trabajo y Recursos Humanos, en la cual se dispone que el Negociado de Estadísticas del Trabajo preparará y mantendrá al día índices de precios y de coste de vida.



Próxima Publicación:

26 de agosto de 2021

Para información adicional referirse a:

**Juan R. López Rivera**

Secretario Auxiliar de Estadísticas y  
Publicaciones, Interino

**Silvia Soto Pérez**

Economista Directora  
Coste de Vida y Destrezas Ocupacionales

**Eileen Martínez Sanjurjo**

**Ricardo L. Cotto Cartagena**

Economistas  
División de Coste de Vida y Destrezas Ocupacionales

Negociado de Estadísticas del Trabajo  
División de Coste de Vida  
Edificio Prudencio Rivera Martínez - Piso 11  
505 Ave Muñoz Rivera  
PO Box 195540  
San Juan PR 00919-5540

Teléfono: (787) 754-5353, ext. 2656,2657

Fax:(787) 281-5676

E-mail: [ssoto@trabajo.pr.gov](mailto:ssoto@trabajo.pr.gov)

[www.mercadolaboral.pr.gov](http://www.mercadolaboral.pr.gov)

**Nota:** A partir de mayo de 2019 y conforme con las disposiciones establecidas en las Resoluciones y Órdenes del Negociado de Energía de Puerto Rico, la Autoridad de Energía Eléctrica implementó una [nueva estructura tarifaria](#). Por tanto, de ahora en adelante algunos factores de las cláusulas se calcularán trimestralmente y otros anualmente, a diferencia de los Factores de Ajuste previos los cuales se actualizaban mensualmente. El IPC fue diseñado para considerar los factores de ajustes mensuales los cuales no son compatibles con la nueva estructura tarifaria. Esta última tampoco es compatible con la programación diseñada para el IPC, por lo cual no se estarán reflejando los cambios en esta categoría (Electricidad) hasta que se pueda atender este particular.

**NOTA**

Las categorías de Energía Eléctrica, Peaje y otras de tratamiento especial fueron evaluadas y se determinó que serán atendidas en el próximo proceso de revisión del Nuevo IPC.

Para el IPC de septiembre y octubre de 2017, refiérase a [Serie Histórica](#) y [Concatenación](#).



[@mercadolaboraldtrh](https://www.facebook.com/mercadolaboraldtrh)